


Lesen Sie die Anleitung sorgfältig durch. Diese Anleitung ist bestimmt für die Hamulight Fernbedienung Apex. Die Fernbedienung wird komplett geliefert. (inkl. 2x AAA-Batterien, Wandhalterung und Material für das montieren).

Dieses Anleitung
in Ihrer eigenen Sprache?
Oder benötigen Sie eine
andere Variante?
Scannen Sie den QR-Code.

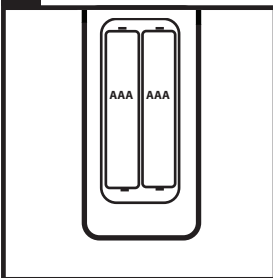


1



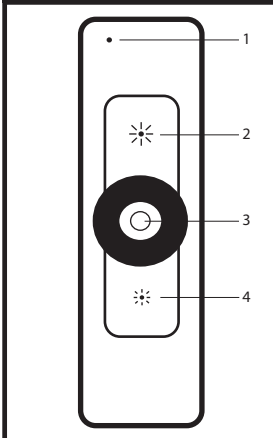
Kontrollieren Sie bitte vorher ob alle mitgelieferten Teile vorhanden sind.

2



Als erstes die AAA-Batterien in die Fernbedienung einsetzen. Danach die Fernbedienung auf Funktion testen. Drücken Sie eine jeweilige Taste um zu testen ob an der Fernbedienung die blaue Anzeige blinkt.

3



1. Blaue LED-Anzeige
2. Knopf hoch dimmen
3. Knopf AN/AUS
4. Knopf runter dimmen

Wurde die Fernbedienung mit einem komplett Set mitgeliefert (inkl. Led Strahler und Transformator), dann ist die Fernbedienung bereits an den mitgelieferten Transformator programmiert. Wenn die Fernbedienung einzeln geliefert wurde, dann müssen Sie vorher die erneut an den Transformator einlernen. Die können Sie Anhand der unten angeführten Punkte vornehmen.

Schritt 1: Den Transformator an Strom bringen. Ist der Transformator bereits an Strom angeschlossen, dann bitte vorher diesen vom Strom für 5 Sekunden wegnehmen und dann wieder an Strom bringen.

Schritt 2: Halten Sie die Fernbedienung in die Richtung des Transformators und drücken Sie gleichzeitig die Tasten HOCH (2) und RUNTER (4). Diese Aktion unbedingt innerhalb von 10 Sekunden vornehmen, nachdem der Transformator an Strom angeschlossen ist.

Die LED-Anzeige (1) beginnt nun blau zu blinken und die Strahler beginnen dabei ebenso 3x zu blinken. Das bedeutet, dass die Fernbedienung an den Transformator programmiert ist.

Bemerkung 1. Wenn das Strom vom Transformator ausgeschaltet wird und dann wieder ein, verliert der Transformator das letzte eingestellte Lichtstand nicht und erkennt somit das Niveau.

Bemerkung 2. Eine Fernbedienung kann maximal 2 Transformatoren bedienen; natürlich bedeutet das nicht, dass Sie somit nur ein Transformator benutzen können. Transformatoren können die Kopplung nach dem einlernen mit der Fernbedienung nicht abbrechen. Wenn Sie eine neue Fernbedienung programmieren möchten, können Sie sie direkt an den Transformator einlernen. Nach erfolgreichem Kopplung liest der Transformator automatisch die alte Fernbedienung aus.