


Lees deze handleiding s.v.p. zorgvuldig door. Deze handleiding is van toepassing op de Hamulight afstandsbediening Apex. De afstandsbediening wordt compleet geleverd (inclusief 2x AAA-batterijen, houder en bevestigingsmateriaal).

Deze handleiding
in je eigen taal?
Of heb je een andere
variant nodig?
Scan de QR-code.

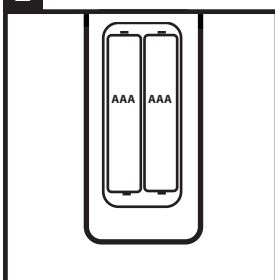


1



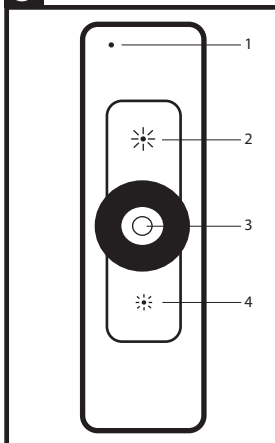
Controleer allereerst of alle onderdelen aanwezig zijn.

2



Plaats beide AAA-batterijen in de afstandsbediening. Test vervolgens of de afstandsbediening werkt. Druk op een willekeurige knop en controleer of de LED-indicator blauw kleurt.

3



1. Blauwe LED-indicator
2. Knop omhoog dimmen
3. Knop aan/uit
4. Knop omlaag dimmen

Heb je de afstandsbediening geleverd gekregen in een veranda set (incl. led spots en transformator), is de afstandsbediening al ingelezen met de bijgeleverde transformator. Indien je de afstandsbediening los hebt ontvangen dien je de afstandsbediening te koppelen aan de transformator. Dit doe je door onderstaande stappen te volgen.

Stap 1: Sluit de transformator aan op stroom. Indien de transformator al op stroom is aangesloten dien je deze eerst van het stroom af te halen, 5 seconden te wachten en opnieuw op stroom aan te sluiten.

Stap 2: Houd de afstandsbediening in de richting van de transformator en druk tegelijkertijd op de knoppen OMHOOG (2) en OMLAAG (4). Dit dient binnen 10 seconden te gebeuren nadat de transformator op het stroom is aangesloten.

De LED-indicator (1) zal blauw knipperen en daarbij zullen de LED spots 3x beginnen te knipperen. Dit geeft aan dat de afstandsbediening en transformator succesvol zijn gekoppeld.

Opmerking 1. Wanneer de stroom van de transformator wordt uitgeschakeld en weer wordt ingeschakeld, behoudt de helderheid van de spots het helderheidsniveau voordat deze werd uitgeschakeld.

Opmerking 2. Eén afstandsbediening kan maximaal 2 transformators bedienen; andersom kan een transformator slechts door één afstandsbediening worden bediend. Transformators kunnen de koppeling niet annuleren nadat ze aan de afstandsbediening zijn gekoppeld. Als je een nieuwe afstandsbediening wilt koppelen, kun je deze direct opnieuw inlezen op de transformator. Na een succesvolle koppeling zal de transformator automatisch de oude afstandsbediening uitlezen.