


Lees deze montagehandleiding s.v.p. zorgvuldig door, voordat je de verlichting installeert en in gebruik neemt. Dit is veilig voor jezelf en je voorkomt schade aan het product. Deze handleiding is van toepassing op de LED wandlampen. Aangezien het hier gaat om LED wandlampen voor de veranda dien je verder te beschikken over een LED veranda set. Let op: deze set wordt niet standaard bijgeleverd.

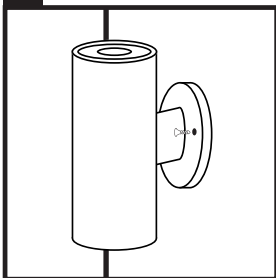
Deze gids in je
eigen taal?
Scan de QR-code.




1 Controleer allereerst of alle onderdelen aanwezig zijn en test het product voordat je deze definitief plaatst.



2 Plaats de LED wandlamp op de gewenste locatie.



3 Sluit nu de LED wandlamp aan op de connector van de LED veranda set. Let op: je dient te beschikken over een vrije aansluiting in jouw connector.



Jouw verlichting is nu klaar voor gebruik. Wij wensen je veel plezier met de verlichting.